

**Мониторинг результатов диагностического тестирования
2019-2021 гг.**

Дисциплина «Обществознание»

**среднее общее образование
(на базе 11 классов)**

Содержание

Для обновления содержания нажмите на слове здесь правой кнопкой мыши и выберите пункт меню "Обновить поле"

1. Количественные показатели участия в диагностическом тестировании студентов ОО «Удмуртский государственный университет»

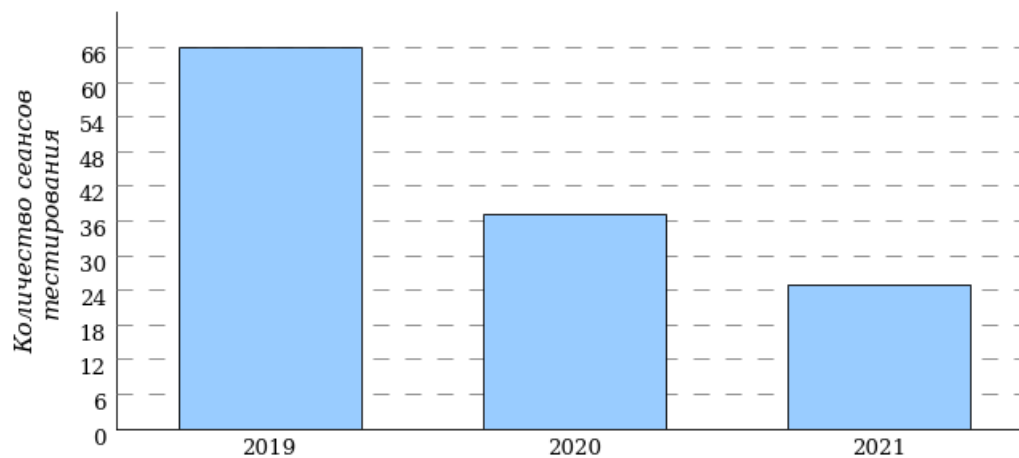
Сводная таблица участия ОО в диагностическом тестировании

№	Дисциплина	Количество сеансов тестирования		
		2019 г.	2020 г.	2021 г.
1	Английский язык	115	92	71
2	Биология	219	156	112
3	География	79	56	48
4	Информатика	182	68	29
5	История	289	177	195
6	Математика	566	207	185
7	Обществознание	66	37	25
8	Русский язык	466	399	515
9	Физика	199	52	64
10	Химия	83	161	123
	Всего	2264	1405	1367

2. Результаты диагностического тестирования по дисциплине «Обществознание»

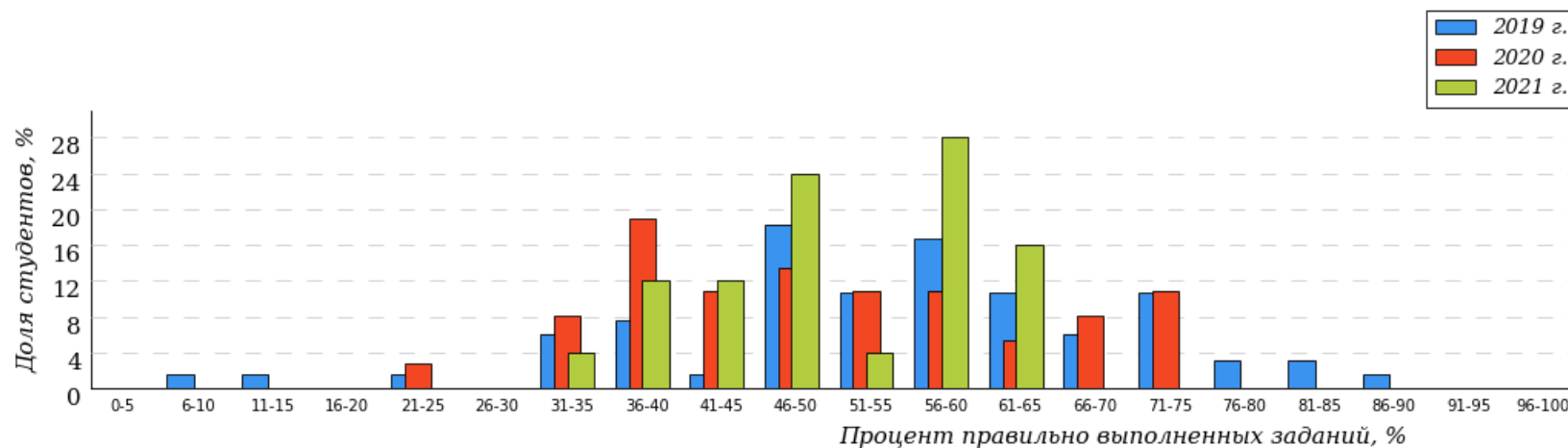
2.1. Количественные показатели участия в диагностическом тестировании студентов ОО по дисциплине «Обществознание»

Динамика количества сеансов тестирования студентов ОО по дисциплине «Обществознание»



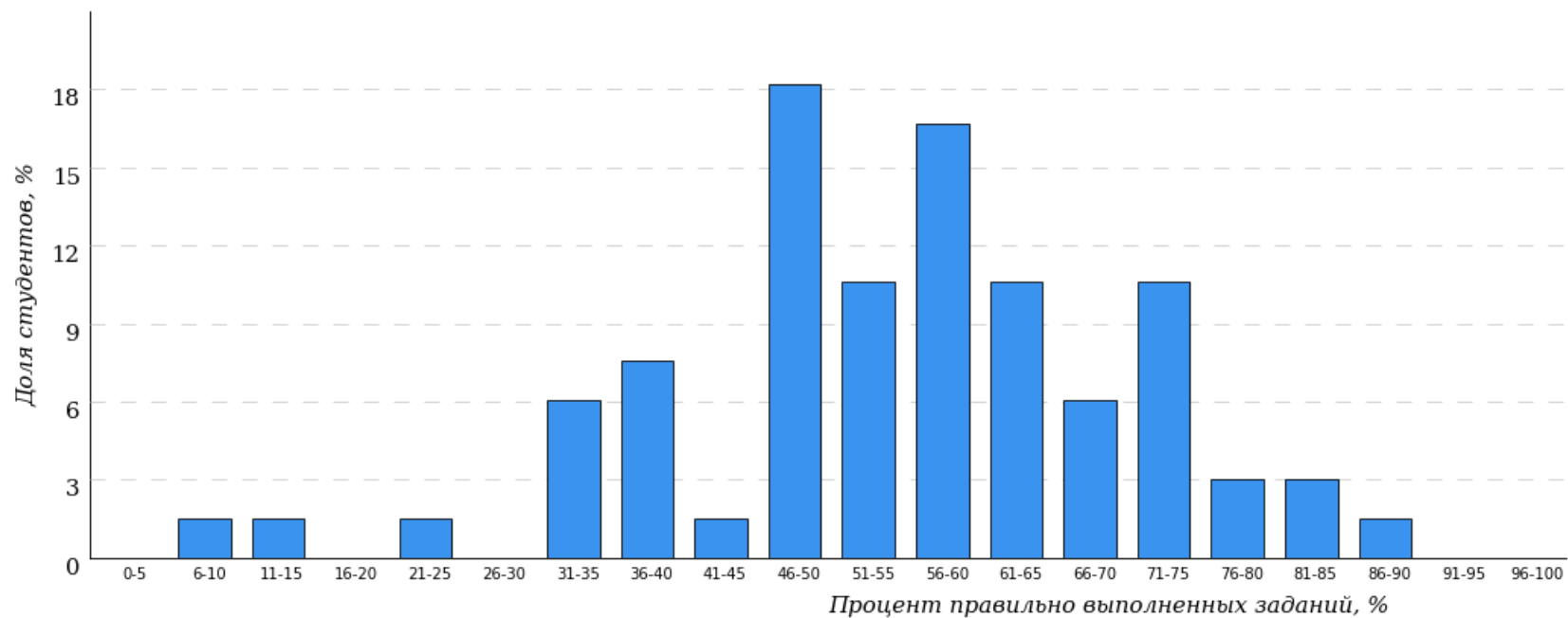
2.2. Мониторинг результатов диагностического тестирования по дисциплине «Обществознание»

Распределение результатов диагностического тестирования Дисциплина «Обществознание»

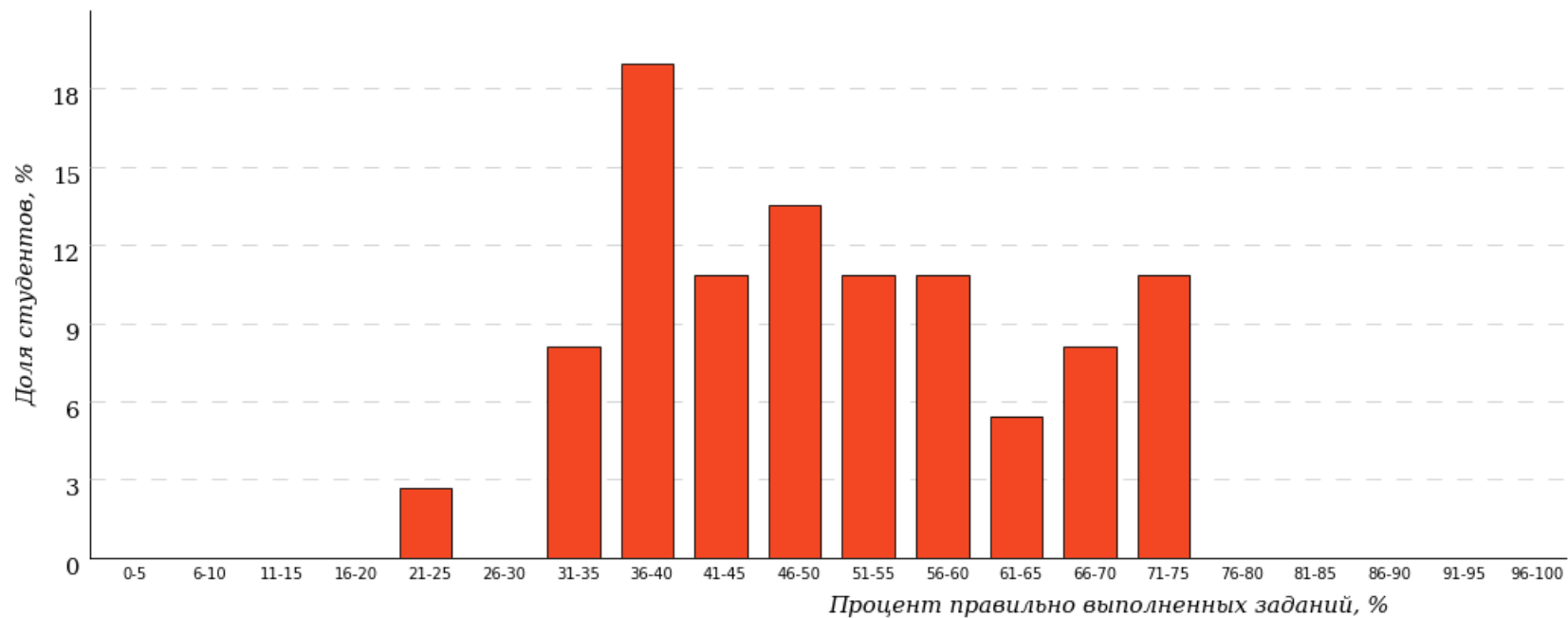


Диапазон правильно выполненных заданий	Доля студентов		
	2019 г.	2020 г.	2021 г.
[80%-100%]	5%	0%	0%
[60%-80%)	30%	24%	16%
[40%-60%)	48%	54%	72%
[0%-40%)	17%	22%	12%
Всего	100%	100%	100%

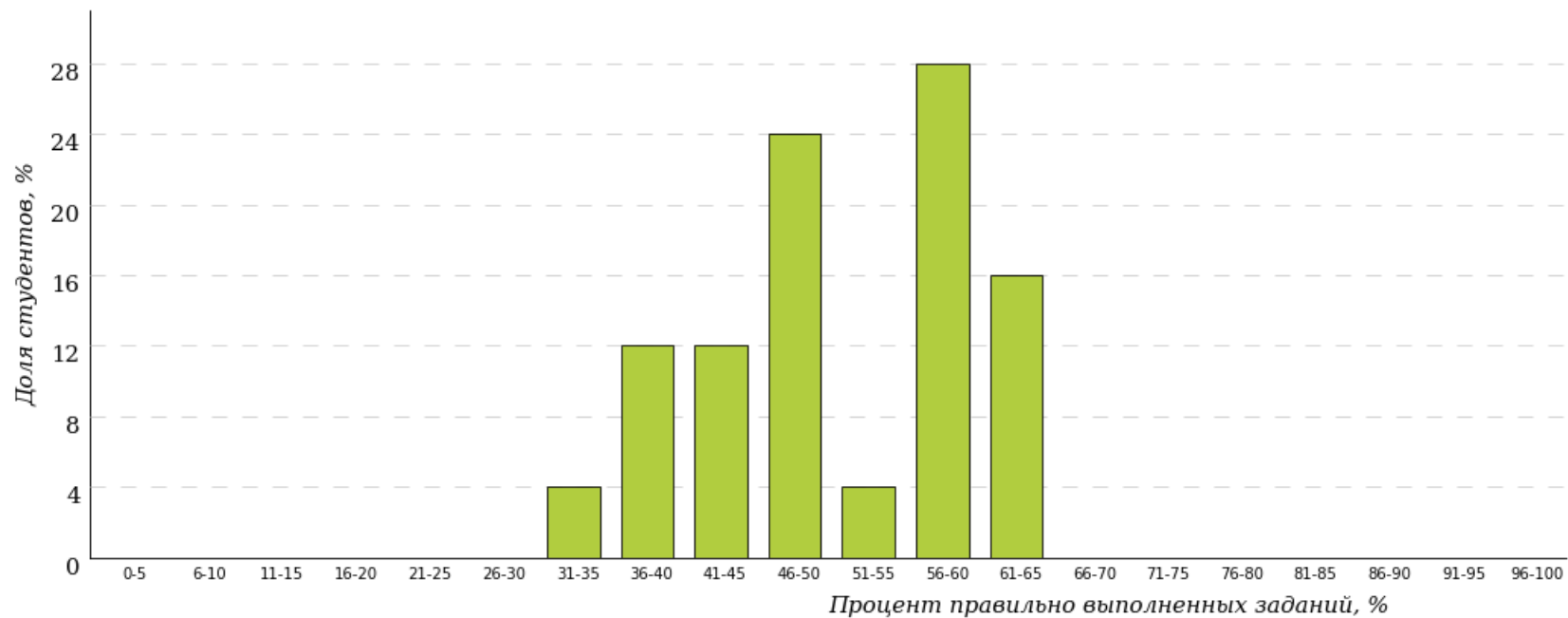
Гистограмма распределения результатов диагностического тестирования
Дисциплина «Обществознание»
2019 год



Гистограмма распределения результатов диагностического тестирования
Дисциплина «Обществознание»
2020 год



**Гистограмма распределения результатов диагностического тестирования
Дисциплина «Обществознание»
2021 год**



2.3. Содержание измерительных материалов диагностического тестирования в 2019-2021 гг. по дисциплине «Обществознание»

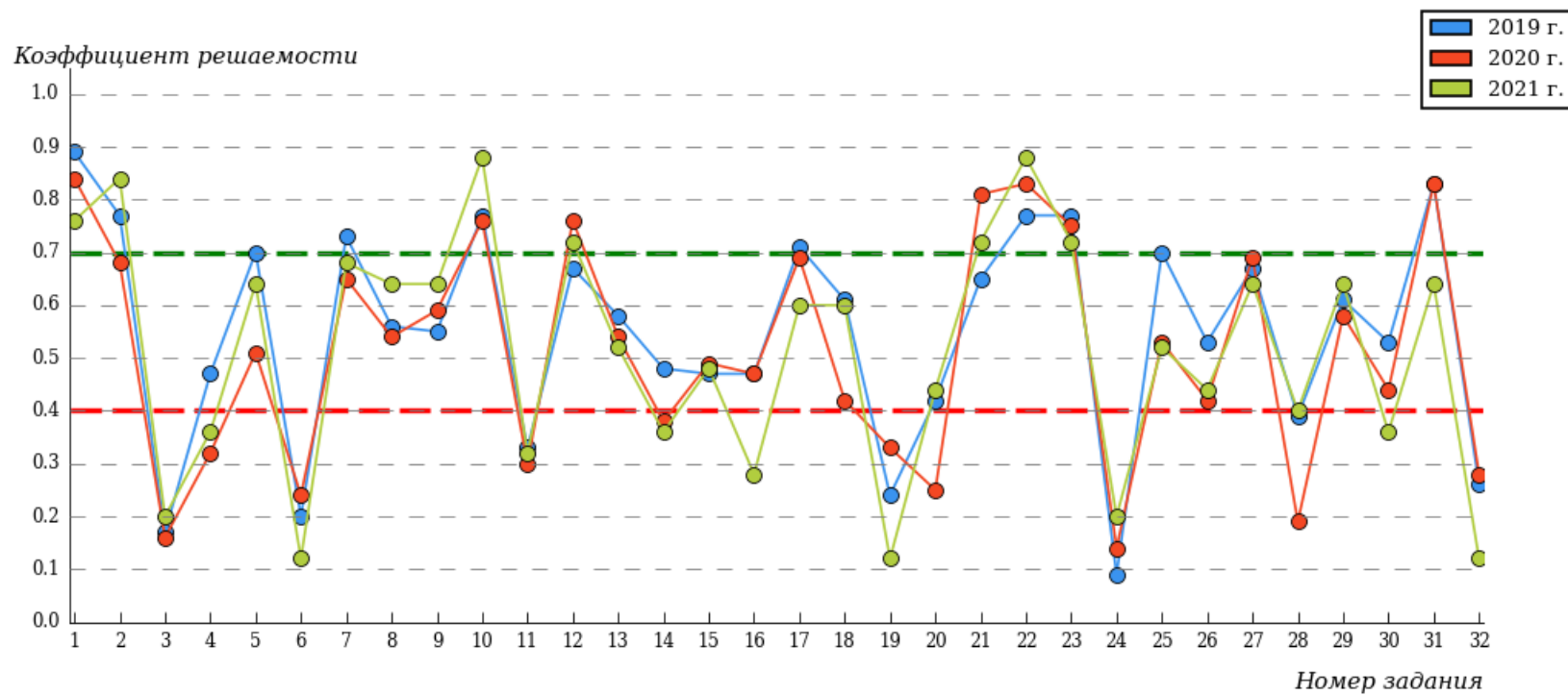
Структура измерительных материалов по дисциплине «Обществознание» 2019-2021 гг.

№ п/п	Наименование темы
1	Общество как сложная динамическая система
2	Общество и природа
3	Структура общества и социальные институты
4	Типология обществ и особенности развития общества
5	Человек как биосоциальное существо
6	Деятельность как способ человеческого существования
7	Познание: виды и уровни
8	Истина и ее критерии
9	Духовная жизнь общества
10	Наука и образование
11	Мораль и религия
12	Искусство
13	Экономика и экономические системы
14	Банки и кредитно-денежная политика
15	Роль государства в экономике
16	Многообразие рынков и мировая экономика
17	Социальная структура общества
18	Социальное взаимодействие и социальная мобильность
19	Социальные нормы и социальное поведение
20	Этнические общности и национальные отношения
21	Семья в современном обществе
22	Молодежь как социальная группа
23	Политика и власть
24	Политическая система
25	Государство и его формы
26	Гражданское общество и правовое государство
27	Политический плюрализм

28	Выборы и избирательная система
29	Право в системе социальных норм
30	Виды юридической ответственности
31	Современное российское законодательство
32	Правовая культура

2.4. Карта коэффициентов решаемости заданий по дисциплине «Обществознание»

Карта коэффициентов решаемости
Дисциплина «Обществознание»



**Таблица коэффициентов решаемости заданий
Дисциплина «Обществознание»**

№ п/п	Наименование темы	Коэффициент решаемости заданий, 2019 г.	Коэффициент решаемости заданий, 2020 г.	Коэффициент решаемости заданий, 2021 г.
1	Общество как сложная динамическая система	0,89	0,84	0,76
2	Общество и природа	0,77	0,68	0,84
3	Структура общества и социальные институты	0,17	0,16	0,20
4	Типология обществ и особенности развития общества	0,47	0,32	0,36
5	Человек как биосоциальное существо	0,70	0,51	0,64
6	Деятельность как способ человеческого существования	0,20	0,24	0,12
7	Познание: виды и уровни	0,73	0,65	0,68
8	Истина и ее критерии	0,56	0,54	0,64
9	Духовная жизнь общества	0,55	0,59	0,64
10	Наука и образование	0,77	0,76	0,88
11	Мораль и религия	0,33	0,30	0,32
12	Искусство	0,67	0,76	0,72
13	Экономика и экономические системы	0,58	0,54	0,52
14	Банки и кредитно-денежная политика	0,48	0,38	0,36
15	Роль государства в экономике	0,47	0,49	0,48
16	Многообразие рынков и мировая экономика	0,47	0,47	0,28
17	Социальная структура общества	0,71	0,69	0,60
18	Социальное взаимодействие и социальная мобильность	0,61	0,42	0,60
19	Социальные нормы и социальное поведение	0,24	0,33	0,12
20	Этнические общности и национальные отношения	0,42	0,25	0,44
21	Семья в современном обществе	0,65	0,81	0,72
22	Молодежь как социальная группа	0,77	0,83	0,88
23	Политика и власть	0,77	0,75	0,72
24	Политическая система	0,09	0,14	0,20
25	Государство и его формы	0,70	0,53	0,52
26	Гражданское общество и правовое государство	0,53	0,42	0,44
27	Политический плюрализм	0,67	0,69	0,64
28	Выборы и избирательная система	0,39	0,19	0,40
29	Право в системе социальных норм	0,61	0,58	0,64

30	Виды юридической ответственности	0,53	0,44	0,36
31	Современное российское законодательство	0,83	0,83	0,64
32	Правовая культура	0,26	0,28	0,12

Мониторинг результатов диагностического тестирования

подготовлен

Научно-исследовательским институтом

мониторинга качества образования.

По представленным аналитическим материалам ждем Ваших предложений
по адресу:

424000, Республика Марий Эл, г. Йошкар-Ола, ул. Я. Эшпая, д. 155.

Телефоны: 8 (8362) 42-24-68.

nii.mko@gmail.com

www.i-exam.ru